GLB
GLASHÜTTE/SA

# ERSATZTEILE-VERZEICHNIS

# KALIBER- UND ERSATZTEILE-VERZEICHNIS

## FÜR ARMBANDUHREN

VEB GLASHÜTTER UHRENBETRIEBE · GLASHÜTTE

8245 Glashütte
August-Bebel-Straße 1
Telefon: Glashütte 491
Telex: 2271 gub dd

Alle unsere Armbanduhren tragen auf der Brückenseite an gut sichtbarer Stelle die Kaliber-Nr. Eine Ausnahme bilden die beiden Kaliber 28 und 28.1, wo die Werke ursprünglich ohne Kaliber-Nr. geliefert wurden. Wenn von diesem Kaliber Werke ohne Kaliber-Nr. auftreten, so sind die Ersatzteile für die Werke mit exzentrischer Sekunde unter Kaliber 28 und für Werke mit zentraler Sekunde unter Kaliber 28.1 zu bestellen.

Jedes Einzelteil trägt eine Teil-Nr., welche im nachstehenden Verzeichnis neben der Teilbezeichnung angeführt ist (z. B. – 106 Ankerkloben). Diese Teil-Nr. in Verbindung mit der Kaliber-Nr. ergibt die Bestell-Nr.

Wird z. B. ein Anker für Kaliber 62.2 benötigt, so sucht man in dem Ersatzteile-Verzeichnis unter Kaliber 62.2 (senkrechte Spalte) bis zur waagerechten Spalte – 502 Anker und findet dort die Bestell-Nr. 60–502. Bei der Aufgabe einer Bestellung ist die Angabe dieser Nummer vollkommen ausreichend.

Das Ersatzteile-Verzeichnis erfüllt gleichzeitig noch einen anderen Zweck, es ist nämlich zu erkennen, welche Teile in verschiedenen Kalibern gleich sind. Bleiben wir bei dem Beispiel Anker. Es ist hier in allen Spalten – mit Ausnahme von Kaliber 28, 28.1 und 63 – die gleiche Bestell-Nr. 60–502, das bedeutet, daß in allen übrigen Kalibern der gleiche Anker verwendet werden kann.

Die Bezeichnung der Einzelteile erfolgte nach dem neuesten Stand. Um Verwechslungen zu vermeiden, ist in dem Ersatzteile-Verzeichnis neben der Bezeichnung des Einzelteiles jeweils noch eine Abbildung angebracht.

Wir hoffen, daß dieses Kaliber- und Ersatzteile-Verzeichnis Ihren Wünschen entspricht und dazu beiträgt, Ihnen und uns die Arbeit zu erleichtern.

Glashütte 1967

Kaliber

60
60.1
60.2
60.3
28 (N)
28.1 (Z)
62
62.2
63
64
66
66.1



# 1. KALIBER-VERZEICHNIS
# 2. ERSATZTEILE-VERZEICHNIS

2.1. Gestell
2.2. Aufzug
2.3. Federhaus und Laufwerk
2.4. Hemmung und Regler
2.5. Zeigerwerk
2.6. Steine
2.7. Schrauben
2.8. Spezialteile für Armbanduhrstopper
2.9. Spezialteile für Datumanzeige

## Herrenarmbanduhr 60

Werkdurchmesser 28 mm (12½''')
15 Steine, exzentrische Sekunde



## Herrenarmbanduhr 60.1

Werkdurchmesser 28 mm (12½''')
16 Steine, zentrale Sekunde



## Qualitäts-Herrenarmbanduhr 60.2

Werkdurchmesser 28 mm (12½''')
18 Steine, exzentrische Sekunde



## Qualitäts-Herrenarmbanduhr 60.3

Werkdurchmesser 28 mm (12½‴)
18 Steine, zentrale Sekunde



## Qualitäts-Herrenarmbanduhr 28 (N)

Werkdurchmesser 28 mm (12½‴)
15 Steine, exzentrische Sekunde
(Ab 1957 nicht mehr gebaut)



## Qualitäts-Herrenarmbanduhr 28.1 (Z)

Werkdurchmesser 28 mm (12½‴)
16 Steine, zentrale Sekunde
(Ab 1957 nicht mehr gebaut)

## Herrenarmbanduhr 62

Formwerk 20 × 28 mm (9 × 12½''')
15 Steine, exzentrische Sekunde
(Ab 1956 nicht mehr gebaut)



## Herrenarmbanduhr 62.2

Formwerk 20 × 28 mm (9 × 12½''')
15 Steine, exzentrische Sekunde
(Überarbeitung des Kalibers 62)



## Damenarmbanduhr 63

Formwerk 12,8 × 19,25 mm (5¼''')
15 Steine



## Armbandstoppuhr (Chronograph) 64

Werkdurchmesser 28 mm (12½''')
17 Steine

## Herrenarmbanduhr mit Datumanzeige 66

Werkdurchmesser 28 mm (12½''')
15 Steine, exzentrische Sekunde



## Herrenarmbanduhr mit Datumanzeige 66.1

Werkdurchmesser 28 mm (12½''')
16 Steine, zentrale Sekunde



## 2.1. Gestell

| Bestell-Nr. für Kaliber | | | | |
|---|---|---|---|---|
| 60 | 60.1 | 60.2 | 60.3 | |
| 60–102 | 60.1–102 | 60.2–102 | 60.1–102 | – 102 Federhausbrücke |
| 60–103 | 60.1–103 | 60.2–103 | 60.3–103 | – 103 Räderbrücke (Oberplatte) |
| – | – | – | – | – 104 Sekundenradkloben |
| – | – | – | – | – 105 Ankerradkloben |
| 60–106 | 60 –106 | 60.2–106 | 60.2–106 | – 106 Ankerkloben |
| 60–107 | 60 –107 | 60.2–107 | 60.2–107 | – 107 Unruhkloben |
| – | 60.1–109 | – | 60.3–109 | – 109 Sekundenzentrumskloben |
| – | – | – | – | – 110 Sekundenzeigertriebbrücke |

## 2.1. Gestell

| Bestell-Nr. für Kaliber | | | | |
|---|---|---|---|---|
| 28 N | 28.1 Z | 62 | 62.2 | |
| 28–102 | 28 –102 | 62–102 | 62 –102 | – 102 Federhausbrücke |
| 28–103 | 28.1–103 | 62–103 | 62 –103 | – 103 Räderbrücke (Oberplatte) |
| – | – | – | – | – 104 Sekundenradkloben |
| 28–105 | 28 –105 | – | – | – 105 Ankerradkloben |
| 28–106 | 28 –106 | 62–106 | 62 –106 | – 106 Ankerkloben |
| 28–107 | 28 –107 | 62–107 | 62.2–107 | – 107 Unruhkloben |
| – | 28.1–109 | – | – | – 109 Sekundenzentrumskloben |
| – | – | 62–110 | 62.2–110 | – 110 Sekundenzeigertriebbrücke |

## 2.1. Gestell

| Bestell-Nr. für Kaliber 63 | 64 | 66 | 66.1 | | |
|---|---|---|---|---|---|
| 63–102 | – | 60–102 | 60.1–102 | 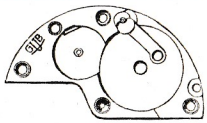 | – 102 Federhausbrücke |
| 63–103 | 64–103 | 66–103 | 66.1–103 | | – 103 Räderbrücke (Oberplatte) |
| – | 64–104 | – | – | | – 104 Sekundenradkloben |
| – | 64–105 | – | – | | – 105 Ankerradkloben |
| 63–106 | 64–106 | 60–106 | 60 –106 | | – 106 Ankerkloben |
| 63–107 | 64–107 | 60–107 | 60 –107 | | – 107 Unruhkloben |
| Wenn für stoßgesichert, bei Bestellung angeben | | | | | |
| – | 64–109 | – | 60.1–109 | | – 109 Sekundenzentrumskloben |
| – | – | – | – |  | – 110 Sekundenzeigertriebbrücke |

## 2.2. Aufzug

| Bestell-Nr. für Kaliber 60 | 60.1 | 60.2 | 60.3 | | |
|---|---|---|---|---|---|
| 60–200.1 | 60–200.1 | 60 –200.1 | 60 –200.1 | | – 200.1 Aufzugwelle |
| 60–200.2 | 60–200.2 | 60 –200.2 | 60 –200.2 | | – 200.2 Aufzugtrieb |
| 60–201.1 | 60–201.1 | 60 –201.1 | 60 –201.1 | | – 201.1 Kupplungstrieb |
| 60–200.3 | 60–200.3 | 60.2–200.3 | 60.2–200.3 | | – 200.3 Kronrad |
| 60–200.4 | 60–200.4 | 60 –200.4 | 60 –200.4 | | – 200.4 Kronradring |
| 60–200.7 | 60–200.7 | 60.2–200.7 | 60.2–200.7 | | – 200.7 Sperrad |
| 60–202.1 | 60–202.1 | 60 –202.1 | 60 –202.1 | | – 202.1 Sperrklinke |
| 60–200.8 | 60–200.8 | 60 –200.8 | 60 –200.8 | | – 200.8 Sperrklinkenfeder |
| 60–203.1 | 60–203.1 | 60 –203.1 | 60 –203.1 | | – 203.1 Winkelhebel |
| 60–200.10 | 60–200.10 | 60 –200.10 | 60 –200.10 | | – 200.10 Kupplungshebel |
| 60–200.11 | 60–200.11 | 60 –200.11 | 60 –200.11 | | – 200.11 Kupplungshebelfeder |
| 60–200.12 | 60–200.12 | 60 –200.12 | 60 –200.12 | | – 200.12 Aufzugdecke |

## 2.2. Aufzug

| Bestell-Nr. für Kaliber 28 N | 28.1 Z | 62 | 62.2 | | |
|---|---|---|---|---|---|
| 28–200.1 | 28–200.1 | 62–200.1 | 62–200.1 | | – 200.1 Aufzugwelle |
| 28–200.2 | 28–200.2 | 62–200.2 | 62–200.2 | | – 200.2 Aufzugtrieb |
| 28–201.1 | 28–201.1 | 62–201.1 | 62–201.1 | | – 201.1 Kupplungstrieb |
| 28–200.3 | 28–200.3 | 62–200.3 | 62–200.3 | | – 200.3 Kronrad |
| 28–200.4 | 28–200.4 | 62–200.4 | 62–200.4 | | – 200.4 Kronradring |
| 28–200.7 | 28–200.7 | 62–200.7 | 62–200.7 | | – 200.7 Sperrad |
| 28–202.1 | 28–202.1 | 62–202.1 | 62–202.1 | | – 202.1 Sperrklinke |
| 28–200.8 | 28–200.8 | 60–200.8 | 60–200.8 | | – 200.8 Sperrklinkenfeder |
| 28–203.1 | 28–203.1 | 62–203.1 | 62–203.1 | | – 203.1 Winkelhebel |
| 28–200.10 | 28–200.10 | 62–200.10 | 62–200.10 | | – 200.10 Kupplungshebel |
| 28–200.11 | 28–200.11 | 62–200.11 | 62–200.11 | | – 200.11 Kupplungshebelfeder |
| 28–200.12 | 28–200.12 | 62–200.12 | 62–200.12 | | – 200.12 Aufzugdecke |

## 2.2. Aufzug

| Bestell-Nr. für Kaliber 63 | 64 | 66 | 66.1 | | |
|---|---|---|---|---|---|
| 63–200.1 | 64–200.1 | 60–200.1 | 60–200.1 | | – 200.1 Aufzugwelle |
| 63–200.2 | 64–200.2 | 60–200.2 | 60–200.2 | | – 200.2 Aufzugtrieb |
| 63–201.1 | 64–201.1 | 60–201.1 | 60–201.1 | | – 201.1 Kupplungstrieb |
| 63–200.3 | 64–200.3 | 60–200.3 | 60–200.3 | | – 200.3 Kronrad |
| 63–200.4 | 64–200.4 | 60–200.4 | 60–200.4 | | – 200.4 Kronradring |
| 63–200.7 | 64–200.7 | 60–200.7 | 60–200.7 | | – 200.7 Sperrad |
| 63–202.1 | 64–202.1 | 60–202.1 | 60–202.1 | | – 202.1 Sperrklinke |
| 63–200.8 | 60–200.8 | 60–200.8 | 60–200.8 | | – 200.8 Sperrklinkenfeder |
| 63–203.1 | 64–203.1 | 60–203.1 | 60–203.1 | | – 203.1 Winkelhebel |
| 63–200.10 | 64–200.10 | 60–200.10 | 60–200.10 | | – 200.10 Kupplungshebel |
| 63–200.11 | 64–200.11 | 60–200.11 | 60–200.11 | | – 200.11 Kupplungshebelfeder |
| 63–200.12 | 64–200.12 | 60–200.12 | 60–200.12 | | – 200.12 Aufzugdecke |

## 2.3. Federhaus und Laufwerk

| Bestell-Nr. für Kaliber | | | | |
|---|---|---|---|---|
| 60 | 60.1 | 60.2 | 60.3 | |
| 60–300 | 60 –300 | 60.2–300 | 60.2–300 | – 300 Federhaus |
| 60–302.1 | 60 –302.1 | 60 –302.1 | 60 –302.1 | – 302.1 Federkern |
| 60–303.1 | 60 –303.1 | 60.2–303.1 | 60.2–303.1 | – 303.1 Zugfeder |
| 60–401 | 60.1–401 | 60.2–401 | 60.3–401 | – 401 Minutenrad |
| 60–401.3 | 60.1–401.3 | 60 –401.3 | 60.1–401.3 | – 401.3 Minutenrohr |
| 60–402 | 60.1–402 | 60.2–402 | 60.3–402 | – 402 Zwischenrad |
| 60–403 | 60.1–403 | 60.2–403 | 60.3–403 | – 403 Sekundenrad |
| – | – | – | – | – 400.1 Sekundenzeigertrieb |

## 2.3. Federhaus und Laufwerk

| Bestell-Nr. für Kaliber 28 N | 28.1 Z | 62 | 62.2 | | |
|---|---|---|---|---|---|
| 28–300 | 28 –300 | 62–300 | 62.2–300 |  | – 300 Federhaus |
| 28–302.1 | 28 –302.1 | 62–302.1 | 62.2–302.1 | | – 302.1 Federkern |
| 28–303.1 | 28 –303.1 | 62–303.1 | 62 –303.1 | | – 303.1 Zugfeder |
| 28–401 | 28.1–401 | 62–401 | 62.2–401 | | – 401 Minutenrad |
| 28–401.3 | 28.1–401.3 | 62–401.3 lang oder kurz | 62.2–401.3 | | – 401.3 Minutenrohr |
| 28–402 | 28.1–402 | 62–402 | 62 –402 | | – 402 Zwischenrad |
| 28–403 | 28.1–403 | 62–403 | 62 –403 | | – 403 Sekundenrad |
| – | – | 62–400.1 | 62.2–400.1 | | – 400.1 Sekundenzeigertrieb |

## 2.3. Federhaus und Laufwerk

| Bestell-Nr. für Kaliber 63 | 64 | 66 | 66.1 | | |
|---|---|---|---|---|---|
| 63–300 | 64–300 | 60–300 | 60 –300 | 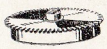 | – 300 Federhaus |
| 63–302.1 | 64–302.1 | 60–302.1 | 60 –302.1 | | – 302.1 Federkern |
| 63–303.1 | 64–303.1 | 60–303.1 | 60 –303.1 | | – 303.1 Zugfeder |
| 63–401 | 64–401 | 66–401 | 66.1–401 | | – 401 Minutenrad |
| 63–401.3 | 64–401.3 | 66–401.3 | 66.1–401.3 | | – 401.3 Minutenrohr |
| 63–402 | 64–402 | 60–402 | 60.1–402 | | – 402 Zwischenrad |
| 63–403 | 64–403 | 60–403 | 60.1–403 | | – 403 Sekundenrad |
| – | – | – | – | | – 400.1 Sekundenzeigertrieb |

## 2.4. Hemmung und Regler

| Bestell-Nr. für Kaliber 60 | 60.1 | 60.2 | 60.3 | | |
|---|---|---|---|---|---|
| 60–501 | 60 –501 | 60.2–501 | 60.2–501 | | – 501 Ankerrad |
| 60–502 | 60 –502 | 60 –502 | 60 –502 | | – 502 Anker |
| 60–502.2 | 60 –502.2 | 60 –502.2 | 60 –502.2 | | – 502.2 Ankerwelle |
| 60–601 | 60 –601 | 60 –601 | 60 –601 | | – 601 Unruhreif mit Schrauben |
| 60–601.2 | 60 –601.2 | 60 –601.2 | 60 –601.2 | | – 601.2 Gewichtsschraube |
| 60–603.1 | 60.1–603.1 | 60.1–603.1 | 60.1–603.1 | | – 603.1 Unruhwelle |
| 60–604 | 60 –604 | 60 –604 | 60 –604 | | – 604 Doppelrolle |
| 60–606.3 | 60 –606.3 | 60 –606.3 | 60 –606.3 | | – 606.3 Spiralklötzchen |
| 60–607 | 60 –607 | 60.2–607 | 60.2–607 | | – 607 Unruh mit Spirale |
| 60–608 | 60 –608 | 60.2–608 | 60.2–608 | | – 608 Rücker |
| 60–610 | 60 –610 | 60.2–610 | 60.2–610 | | – 610 Spirale mit Rolle |

Teil 601 und 607 wird nur noch schraubenlos geliefert

## 2.4. Hemmung und Regler

| Bestell-Nr. für Kaliber 28 N | 28.1 Z | 62 | 62.2 | | |
|---|---|---|---|---|---|
| 28–501 | 28–501 | 62–501 | 62–501 | | – 501 Ankerrad |
| 28–502 | 28–502 | 60–502 | 60–502 | | – 502 Anker |
| 28–502.2 | 28–502.2 | 60–502.2 | 60–502.2 | | – 502.2 Ankerwelle |
| 28–601 | 28–601 | 60–601 | 60–601 | | – 601 Unruhreif mit Schrauben |
| 28–601.2 | 28–601.2 | 60–601.2 | 60–601.2 | | – 601.2 Gewichtsschraube |
| 28–603.1 | 28–603.1 | 62–603.1 | 60–603.1 | | – 603.1 Unruhwelle |
| 28–604 | 28–604 | 60–604 | 60–604 | | – 604 Doppelrolle |
| 28–606.3 | 28–606.3 | 60–606.3 | 60–606.3 | | – 606.3 Spiralklötzchen |
| 28–607 | 28–607 | 60–607 | 60–607 | | – 607 Unruh mit Spirale |
| 28–608 | 28–608 | 60–608 | 60–608 | | – 608 Rücker |
| 28–610 | 28–610 | 60–610 | 60–610 | | – 610 Spirale mit Rolle |

Teil 601 und 607 wird nur noch schraubenlos geliefert

## 2.4. Hemmung und Regler

| Bestell-Nr. für Kaliber 63 | 64 | 66 | 66.1 | | |
|---|---|---|---|---|---|
| 63–501 | 64–501 | 60–501 | 60–501 | | – 501 Ankerrad |
| 63–502 | 60–502 | 60–502 | 60–502 | | – 502 Anker |
| 63–502.2 | 60–502.2 | 60–502.2 | 60–502.2 | | – 502.2 Ankerwelle |
| 63–601 | 60–601 | 60–601 | 60–601 | | – 601 Unruhreif mit Schrauben |
| 63–601.2 | 60–601.2 | 60–601.2 | 60–601.2 | | – 601.2 Gewichtsschraube |
| 63–603.1 | 60–603.1 | 60–603.1 | 60–603.1 | | – 603.1 Unruhwelle |
| Wenn für stoßgesichert, bei Bestellung angeben | | | | | |
| 63–604 | 60–604 | 60–604 | 60–604 | | – 604 Doppelrolle |
| 63–606.3 | 60–606.3 | 60–606.3 | 60–606.3 | | – 606.3 Spiralklötzchen |
| 63–607 | 60–607 | 60–607 | 60–607 | | – 607 Unruh mit Spirale |
| Wenn für stoßgesichert, bei Bestellung angeben | | | | | |
| 63–608 | 60–608 | 60–608 | 60–608 | | – 608 Rücker |
| 63–610 | 60–610 | 60–610 | 60–610 | | – 610 Spirale mit Rolle |

Teil 601 und 607 wird nur noch schraubenlos geliefert

## 2.5. Zeigerwerk

| Bestell-Nr. für Kaliber | | | | |
|---|---|---|---|---|
| 60 | 60.1 | 60.2 | 60.3 | |
| 60– 700.1 | 60 – 700.1 | 60 – 700.1 | 60 – 700.1 | – 700.1 Zeigerstellrad |
| 60– 701 | 60 – 701 | 60 – 701 | 60 – 701 | – 701 Wechselrad |
| 60– 702.1 | 60.1– 702.1 | 60 – 702.1 | 60.1– 702.1 | – 702.1 Stundenrad |
| 60– 703 | 60.1– 703 | 60.2– 703 | 60.3– 703 | – 703 Zifferblatt |
| 60– 700.3 | 60.1– 700.3 | 60 – 700.3 | 60.1– 700.3 | – 700.3 Stundenzeiger |
| 60– 704.1 | 60.1– 704.1 | 60 – 704.1 | 60.1– 704.1 | – 704.1 Minutenzeiger |
| 60– 705 | – | 60 – 705 | – | – 705 Sekundenzeiger |
| – | 60.1– 706 | – | 60.1– 706 | – 706 Zentralsekundenzeiger |
| – | 60.1– 707 | – | 60.3– 707 | – 707 Sekundenübertragungsrad |
| – | 60.1– 708.1 | – | 60.3– 708.1 | – 708.1 Sekundenzentrumstrieb |
| – | 60.1– 700.6 | – | 60.1– 700.6 | – 700.6 Bremsfeder |
| 60–1000.3 | 60 –1000.3 | 60 –1000.3 | 60 –1000.3 | – 1000.3 Krone |

## 2.5. Zeigerwerk

| Bestell-Nr. für Kaliber | | | | |
|---|---|---|---|---|
| 28 N | 28.1 Z | 62 | 62.2 | |
| 28– 700.1 | 28 – 700.1 | 62– 700.1 | 62.2– 700.1 | – 700.1 Zeigerstellrad |
| 28– 701 | 28 – 701 | 62– 701 | 62 – 701 | – 701 Wechselrad |
| 28– 702.1 | 28.1– 702.1 | 62– 702.1 | 62 – 702.1 | – 702.1 Stundenrad |
| 28– 703 | 28.1– 703 | 62– 703 | 62 – 703 | – 703 Zifferblatt |
| 28– 700.3 | 28 – 700.3 | 62– 700.3 | 62 – 700.3 | – 700.3 Stundenzeiger |
| 28– 704.1 | 28.1– 704.1 | 62– 704.1 | 62.2– 704.1 | – 704.1 Minutenzeiger |
| 28– 705 | – | 62– 705 | 62 – 705 | – 705 Sekundenzeiger |
| – | 28.1– 706 | – | – | – 706 Zentralsekundenzeiger |
| – | 28.1– 707 | – | – | – 707 Sekundenübertragungsrad |
| – | 28.1– 708 | – | – | – 708.1 Sekundenzentrumstrieb |
| – | 28.1– 700.6 | – | – | – 700.6 Bremsfeder |
| 28–1000.3 | 28 –1000.3 | 60–1000.3 | 60 –1000.3 | – 1000.3 Krone |

## 2.5. Zeigerwerk

| Bestell-Nr. für Kaliber | | | | | |
|---|---|---|---|---|---|
| 63 | 64 | 66 | 66.1 | | |
| 63– 700.1 | klein<br>64 – 700.1<br>groß<br>64 – 700.2 | 60– 700.1 | 60 – 700.1 | | – 700.1<br>Zeigerstellrad |
| 63– 701 | 64 – 701 | 60– 701 | 60 – 701 | | – 701<br>Wechselrad |
| 63– 702.1 | 64 – 702.1 | 66– 702.1 | 66.1– 702.1 | | – 702.1<br>Stundenrad |
| 63– 703 | 64 – 703 | 66– 703 | 66.1– 703 | | – 703<br>Zifferblatt |
| Bei Bestellung Abmessung des Zifferblattausschnittes angeben | | | | | |
| 63– 700.3 | 60.1– 700.3 | 60– 700.3 | 60.1– 700.3 | | – 700.3<br>Stundenzeiger |
| 63– 704.1 | 60.1– 704.1 | 60– 704.1 | 60.1– 704.1 | | – 704.1<br>Minutenzeiger |
| – | 60 – 705 | 66– 705 | – | | – 705<br>Sekundenzeiger |
| – | 64 – 706 | – | 66.1– 706 | | – 706<br>Zentralsekundenzeiger |
| – | – | – | 60.1– 707 | | – 707<br>Sekundenübertragungsrad |
| – | – | – | 60.1– 708.1 | | – 708.1<br>Sekundenzentrumstrieb |
| – | 64 – 700.6 | – | 60.1– 700.6 | | – 700.6<br>Bremsfeder |
| 63–1000.3 | 60 –1000.3 | 60–1000.3 | 60 –1000.3 | | – 1000.3<br>Krone |

| Bestell-Nr. für Kaliber 60 | 60.1 | 60.2 | 60.3 | |
|---|---|---|---|---|
| – | – | 1663×0,5<br>60.2–801.1 | – | Oberer Minutenstein |
| – | 1218×0,32<br>60 –803.1 | – | 1218×0,32<br>60.2–803.1 | Sekundenzentrumsstein |
| 1618×0,4<br>60–802.1 | 1632×0,4<br>60.1–802.1 | 1618×0,4<br>60.2–802.1 | 1632×0,4<br>60.3–802.1 | Oberer Zwischenstein |
| 1218×0,32<br>60–803.1 | 1218×0,32<br>60 –803.1 | 1218×0,32<br>60.2–803.1 | 1218×0,32<br>60.2–803.1 | Unterer Zwischenstein |
| 1618×0,4<br>60–802.1 | 1618×0,4<br>60 –802.1 | 1618×0,4<br>60.2–802.1 | 1632×0,4<br>60.3–802.1 | Oberer Sekundenstein |
| 1225×0,32<br>60–805.1 | 1218×0,32<br>60 –803.1 | 1225×0,32<br>60.2–805.1 | 1218×0,32<br>60.2–803.1 | Unterer Sekundenstein |
| 1212×0,32<br>60–806.1 | 1212×0,32<br>60 –806.1 | 1212×0,32<br>60.2–806.1 | 1212×0.32<br>60.2–806.1 | Oberer Ankerradstein |
| 1212×0,32<br>60–806.1 | 1212×0,32<br>60 –806.1 | 1212×0,32<br>60.2–806.1 | 1212×0.32<br>60.2–806.1 | Unterer Ankerradstein |
| 1212×0,32<br>60–806.1 | 1212×0,32<br>60 –806.1 | 1212×0,32<br>60.2–806.1 | 1212×0.32<br>60.2–806.1 | Oberer Ankerstein |
| 1212×0,32<br>60–806.1 | 1212×0,32<br>60 –806.1 | 1212×0,32<br>60.2–806.1 | 1212×0.32<br>60.2–806.1 | Unterer Ankerstein |
| 1210×0,32<br>60–810.1 | 1210×0,32<br>60 –810.1 | 1210×0,32<br>60 –810.1 | 1210×0,32<br>60 –810.1 | Oberer Unruhstein |
| 1210×0,32<br>60–810.1 | 1210×0,32<br>60 –810.1 | 1210×0,32<br>60 –810.1 | 1210×0,32<br>60 –810.1 | Unterer Unruhstein |
| 1232<br>60–812.1 | 1232<br>60 –812.1 | 1232<br>60 –812.1 | 1232<br>60 –812.1 | Oberer Unruhdeckstein |
| 1232<br>60–812.1 | 1232<br>60 –812.1 | 1232<br>60 –812.1 | 1232<br>60 –812.1 | Unterer Unruhdeckstein |
| – | – | 0825<br>63 –812.1 | 0825<br>63 –812.1 | Oberer Ankerraddeckstein |
| – | – | 1232<br>60 –812.1 | 1232<br>60 –812.1 | Unterer Ankerraddeckstein |

AB × C (A u. B → zweistellig)
A = Außen-∅ B = Bohrungs-∅
× C = Höhe
Gültig für Lochsteine

AB (A u. B → zweistellig)
A = Außen-∅ B = Höhe
Gültig für Decksteine

## 2.6. Steine

| Bestell-Nr. für Kaliber 28 N | 28.1 Z | 62 | 62.2 | |
|---|---|---|---|---|
| – | – | – | – | Oberer Minutenstein |
| – | 28.2–800.1 | – | – | Sekundenzentrumsstein |
| 28–802 | 28.1–802 | 1218×0,32<br>60–803.1 | 1618×0,4<br>60–802.1 | Oberer Zwischenstein |
| 28–803 | 28 –803 | 1218×0,32<br>60–803.1 | 1218×0,32<br>60–803.1 | Unterer Zwischenstein |
| 28–802 | 28 –802 | 1618×0,4<br>60–802.1 | 1618×0,4<br>60–802.1 | Oberer Sekundenstein |
| 28–805 | 28 –803 | 1218×0,32<br>60–803.1 | 1218×0,32<br>60–803.1 | Unterer Sekundenstein |
| 28–806 | 28 –806 | 1212×0,32<br>60–806.1 | 1212×0,32<br>60–806.1 | Oberer Ankerradstein |
| 28–807 | 28 –807 | 1212×0,32<br>60–806.1 | 1212×0,32<br>60–806.1 | Unterer Ankerradstein |
| 28–807 | 28 –807 | 1212×0,32<br>60–806.1 | 1212×0,32<br>60–806.1 | Oberer Ankerstein |
| 28–807 | 28 –807 | 1212×0,32<br>60–806.1 | 1212×0,32<br>60–806.1 | Unterer Ankerstein |
| 28–810.1 | 28 –810.1 | 1210×0,32<br>60–810.1 | 1210×0,32<br>60–810.1 | Oberer Unruhstein |
| 28–810.1 | 28 –810.1 | 1210×0,32<br>60–810.1 | 1210×0,32<br>60–810.1 | Unterer Unruhstein |
| 60–812.1 | 60 –812.1 | 1232<br>60–812.1 | 1232<br>60–812.1 | Oberer Unruhdeckstein |
| 60–812.1 | 60 –812.1 | 1232<br>60–812.1 | 1232<br>60–812.1 | Unterer Unruhdeckstein |
| – | – | – | – | Oberer Ankerraddeckstein |
| – | – | – | – | Unterer Ankerraddeckstein |

AB × C (A u. B → zweistellig)
A = Außen-∅ B = Bohrungs-∅
× C = Höhe
Gültig für Lochsteine

AB (A u. B → zweistellig)
A = Außen-∅ B = Höhe
Gültig für Decksteine

| Bestell-Nr. für Kaliber 63 | 64 | 66 | 66.1 | |
|---|---|---|---|---|
| – | – | – | – | Oberer Minutenstein |
| – | 1220×0,32<br>64–802.1 | – | 1218×0,32<br>60 –803.1 | Sekundenzentrumsstein |
| 1216×0,32<br>63–802.1 | 1220×0,32<br>64–802.1 | 1618×0,4<br>60–802.1 | 1632×0,4<br>60.1–802.1 | Oberer Zwischenstein |
| 1016×0,32<br>63–803.1 | 1220×0,32<br>64–802.1 | 1218×0,32<br>60–803.1 | 1218×0,32<br>60 –803.1 | Unterer Zwischenstein |
| 1216×0,32<br>63–802.1 | 1220×0,32<br>64–802.1 | 1618×0,4<br>60–802.1 | 1618×0,4<br>60 –802.1 | Oberer Sekundenstein |
| 1016×0,32<br>63–803.1 | 1225×0,32<br>60–805.1 | 1225×0,32<br>60–805.1 | 1218×0,32<br>60 –803.1 | Unterer Sekundenstein |
| 1210×0,32<br>63–806.1 | 1212×0,32<br>60–806.1 | 1212×0,32<br>60–806.1 | 1212×0,32<br>60 –806.1 | Oberer Ankerradstein |
| 1010×0,25<br>63–807.1 | 1212×0,32<br>60–806.1 | 1212×0,32<br>60–806.1 | 1212×0,32<br>60 –806.1 | Unterer Ankerradstein |
| 1010×0,25<br>63–807.1 | 1212×0,32<br>60–806.1 | 1212×0,32<br>60–806.1 | 1212×0,32<br>60 –806.1 | Oberer Ankerstein |
| 1010×0,25<br>63–807.1 | 1212×0,32<br>60–806.1 | 1212×0,32<br>60–806.1 | 1212×0,32<br>60 –806.1 | Unterer Ankerstein |
| 0809×0,25<br>63–810.1 | 1210×0,32<br>60–810.1 | 1210×0,32<br>60–810.1 | 1210×0,32<br>60 –810.1 | Oberer Unruhstein |
| 0809×0,25<br>63–810.1 | 1210×0,32<br>60–810.1 | 1210×0,32<br>60–810.1 | 1210×0,32<br>60 –810.1 | Unterer Unruhstein |
| 0825<br>63–812.1 | 1232<br>60–812.1 | 1232<br>60–812.1 | 1232<br>60 –812.1 | Oberer Unruhdeckstein |
| 0825<br>63–812.1 | 1232<br>60–812.1 | 1232<br>60–812.1 | 1232<br>60 –812.1 | Unterer Unruhdeckstein |
| – | – | – | – | Oberer Ankerraddeckstein |
| – | – | – | – | Unterer Ankerraddeckstein |

AB × C (A u. B → zweistellig)
A = Außen-∅ B = Bohrungs-∅
× C = Höhe
Gültig für Lochsteine

AB (A u. B → zweistellig)
A = Außen-∅ B = Höhe
Gültig für Decksteine

## 2.6. Steine

| Bestell-Nr. für Kaliber | | | | |
|---|---|---|---|---|
| 60 | 60.1 | 60.2 | 60.3 | |
| 60–812 | 60–812 | 60.2–812 | 60.2–812 | – 812<br>Oberes Unruhdeckplättchen |
| 60–813 | 60–813 | 60 –813 | 60 –813 | – 813<br>Unt. Unruhdeckplättchen |
| – | – | 60.2–814 | 60.2–814 | – 814<br>Ob. Ankerraddeckplättchen |
| – | – | 60 –813 | 60 –813 | Unt. Ankerraddeckplättchen |
| 2638<br>60–502.3 | 2638<br>60–502.3 | 2638<br>60 –502.3 | 2638<br>60 –502.3 | – 502.3<br>Hebestein-Eing. (Palette) |
| 2638<br>60–502.4 | 2638<br>60–502.4 | 2638<br>60 –502.4 | 2638<br>60 –502.4 | – 502.4<br>Hebestein-Ausg. (Palette) |
| 3625<br>60–604.2 | 3625<br>60–604.2 | 3625<br>60 –604.2 | 3625<br>60 –604.2 | – 604.2<br>Ellipse |
| 10 P3 325 | 10 P3 325 | 10 P3 325 | 10 P3 325 | Stoßsicherung Oberteil |
| 10 P3 | 10 P3 | 10 P3 | 10 P3 | Stoßsicherung Unterteil |

AB × C (A u. B → zweistellig)
A = Breite B = Höhe
Gültig für Paletten

AB (A u. B → zweistellig)
A = Breite B = Höhe
Gültig für Ellipse

## 2.6. Steine

| Bestell-Nr. für Kaliber | | | | |
|---|---|---|---|---|
| 28 N | 28.1 Z | 62 | 62.2 | |
| 28–812 | 28–812 | 60–812 | 60–812 | – 812<br>Oberes Unruhdeckplättchen |
| 28–813 | 28–813 | 60–813 | 60–813 | – 813<br>Unt. Unruhdeckplättchen |
| – | – | – | – | – 814<br>Ob. Ankerraddeckplättchen |
| – | – | – | – | Unt. Ankerraddeckplättchen |
| 28–502.3 | 28–502.3 | 2638<br>60–502.3 | 2638<br>60–502.3 | – 502.3<br>Hebestein-Eing. (Palette) |
| 28–502.4 | 28–502.4 | 2638<br>60–502.4 | 2638<br>60–502.4 | – 502.4<br>Hebestein-Ausg. (Palette) |
| 28–604.2 | 28–604.2 | 3625<br>60–604.2 | 3625<br>60–604.2 | – 604.2<br>Ellipse |
| – | – | – | 10 P3 325 | Stoßsicherung Oberteil |
| – | – | – | 10 P3 | Stoßsicherung Unterteil |

AB (A u. B → zweistellig)
A = Breite B = Höhe
Gültig für Paletten und Ellipse

## 2.6. Steine

| Bestell-Nr. für Kaliber 63 | 64 | 66 | 66.1 | |
|---|---|---|---|---|
| 63–812 | 60–812 | 60–812 | 60–812 | – 812<br>Oberes Unruhdeckplättchen |
| 63–813 | 60–813 | 60–813 | 60–813 | – 813<br>Unt. Unruhdeckplättchen |
| – | – | – | – | – 814<br>Ob. Ankerraddeckplättchen |
| – | – | – | – | Unt. Ankerraddeckplättchen |
| 2335<br>63–502.3 | 2638<br>60–502.3 | 2638<br>60–502.3 | 2638<br>60–502.3 | – 502.3<br>Hebestein-Eing. (Palette) |
| 2335<br>63–502.4 | 2638<br>60–502.4 | 2638<br>60–502.4 | 2638<br>60–502.4 | – 502.4<br>Hebestein-Ausg. (Palette) |
| 3625<br>63–604.2 | 3625<br>60–604.2 | 3625<br>60–604.2 | 3625<br>60–604.2 | – 604.2<br>Ellipse |
| – | 10 P3 325 | 10 P3 325 | 10 P3 325 | Stoßsicherung Oberteil |
| – | 10 P3 | 10 P3 | 10 P3 | Stoßsicherung Unterteil |

AB (A u. B → zweistellig)
A = Breite B = Höhe
Gültig für Paletten und Ellipse

## 2.7. Schrauben

| Bestell-Nr. für Kaliber | | | | |
|---|---|---|---|---|
| 60 | 60.1 | 60.2 | 60.3 | |
| 60–900.1 | 60 –900.1 | 60.2–900.1 | 60.2–900.1 | – 900.1 Brückenschraube |
| 60–900.3 | 60 –900.3 | 60.2–900.3 | 60.2–900.3 | – 900.3 Ankerklobenschraube |
| 60–900.4 | 60 –900.4 | 60.2–900.4 | 60.2–900.4 | Unruhklobenschraube |
| – | 60.1–900.6 | – | 60.1–900.6 | – 900.6 Sekundenzentrumklobenschraube |
| 60–900.7 | 60 –900.7 | 60 –900.7 | 60 –900.7 | – 900.7 Werkbefestigungsschraube |
| 60–900.8 | 60 –900.8 | 60.2–900.8 | 60.2–900.8 | – 900.8 Kronradschraube |
| 60–900.9 | 60 –900.9 | 60.2–900.9 | 60.2–900.9 | – 900.9 Sperradschraube |
| 60–900.10 | 60 –900.10 | 60.2–900.10 | 60.2–900.10 | – 900.10 Sperrklinkenschraube |
| 60–900.12 | 60 –900.12 | 60 –900.12 | 60 –900.12 | – 900.12 Winkelhebelschraube |
| 60–900.14 | 60 –900.14 | 60 –900.14 | 60 –900.14 | – 900.14 Winkelhebelfederschraube |
| 60–900.14 | 60 –900.14 | 60 –900.14 | 60 –900.14 | Zifferblattschraube |
| 60–900.22 | 60 –900.22 | 60 –900.22 | 60 –900.22 | – 900.22 Ob. Deckplättchenschraube |
| 60–900.23 | 60 –900.23 | 60 –900.23 | 60 –900.23 | – 900.23 Unt. Deckplättchenschraube |
| 60–900.24 | 60 –900.24 | 60 –900.24 | 60 –900.24 | – 900.24 Spiralklötzchenschraube |
| – | 60.1–900.28 | – | 60.1–900.28 | – 900.28 Bremsfederschraube |
| – | – | – | – | – 900.34 Sekundentriebbrückenschraube |

## 2.7. Schrauben

| Bestell-Nr. für Kaliber | | | | |
|---|---|---|---|---|
| 28 N | 28.1 Z | 62 | 62.2 | |
| 28–900.1 | 28 –900.1 | 62–900.1 | 62–900.1 | – 900.1 Brückenschraube |
| 28–900.3 | 28 –900.3 | 62–900.3 | 62–900.3 | – 900.3 Ankerklobenschraube |
| 28–900.1 | 28 –900.1 | 62–900.1 | 62–900.1 | Unruhklobenschraube |
| – | 28.1–900.6 | – | – | – 900.6 Sekundenzentrumklobenschraube |
| 28–900.7 | 28 –900.7 | – | – | – 900.7 Werkbefestigungsschraube |
| 28–900.8 | 28 –900.8 | 62–900.8 | 62–900.8 | – 900.8 Kronradschraube |
| 28–900.9 | 28 –900.9 | 60–900.9 | 60–900.9 | – 900.9 Sperradschraube |
| 28–900.10 | 28 –900.10 | 62–900.10 | 62–900.10 | – 900.10 Sperrklinkenschraube |
| 28–900.12 | 28 –900.12 | 62–900.12 | 62–900.12 | – 900.12 Winkelhebelschraube |
| 28–900.14 | 28 –900.14 | 62–900.14 | 62–900.14 | – 900.14 Winkelhebelfederschraube |
| 28–900.21 | 28 –900.21 | 62–900.14 | 62–900.14 | Zifferblattschraube |
| 28–900.22 | 28 –900.22 | 60–900.22 | 60–900.22 | – 900.22 Ob. Deckplättchenschraube |
| 28–900.23 | 28 –900.23 | 60–900.23 | 60–900.23 | – 900.23 Unt. Deckplättchenschraube |
| 28–900.24 | 28 –900.24 | 60–900.24 | 60–900.24 | – 900.24 Spiralklötzchenschraube |
| – | 28 –900.28 | – | – | – 900.28 Bremsfederschraube |
| – | – | 62–900.34 | 62–900.34 | – 900.34 Sekundentriebbrückenschraube |

## 2.7. Schrauben

| Bestell-Nr. für Kaliber 63 | 64 | 66 | 66.1 | | |
|---|---|---|---|---|---|
| 63–900.1 | 64–900.1 | 60–900.1 | 60 –900.1 | | – 900.1 Brückenschraube |
| 63–900.3 | 64–900.3 | 60–900.3 | 60 –900.3 | | – 900.3 Ankerklobenschraube |
| 63–900.1 | 64–900.1 | 60–900.4 | 60 –900.4 | | Unruhklobenschraube |
| – | 64–900.6 | – | 60.1–900.6 | | – 900.6 Sekundenzentrumklobenschraube |
| – | – | 60–900.7 | 60 –900.7 | | – 900.7 Werkbefestigungsschraube |
| 63–900.8 | 64–900.8 | 60–900.8 | 60 –900.8 | | – 900.8 Kronradschraube |
| 63–900.9 | – | 60–900.9 | 60 –900.9 | | – 900.9 Sperradschraube |
| 62–900.10 | 64–900.10 | 60–900.10 | 60 –900.10 | | – 900.10 Sperrklinkenschraube |
| 63–900.12 | 64–900.12 | 60–900.12 | 60 –900.12 | | – 900.12 Winkelhebelschraube |
| 62–900.14 | 62–900.14 | 60–900.14 | 60 –900.14 | | – 900.14 Winkelhebelfederschraube |
| 62–900.14 | 64–900.21 | 60–900.14 | 60 –900.14 | | Zifferblattschraube |
| 63–900.22 | 60–900.22 | 60–900.22 | 60 –900.22 | | – 900.22 Ob. Deckplättchenschraube |
| 63–900.23 | 60–900.23 | 60–900.23 | 60 –900.23 | | – 900.23 Unt. Deckplättchenschraube |
| 63–900.24 | 60–900.24 | 60–900.24 | 60 –900.24 | | – 900.24 Spiralklötzchenschraube |
| – | 64–900.28 | – | 60.1–900.28 | | – 900.28 Bremsfederschraube |
| Spezialschrauben für Stoppeinrichtungen oder Datumanzeige befinden sich unter Spezialteilen | | | | | |
| – | – | – | – | | – 900.34 Sekundentriebbrückenschraube |

## 2.8. Spezialteile für Armbanduhr-stopper

| Bestell-Nr. für Kaliber 64 | | |
|---|---|---|
| 64–1100.1 | | – 1100.1 Schalthebel |
| 64–1100.2 | | – 1100.2 Schalthebelfeder |
| 64–1101 | | – 1101 Schaltradhebel |
| 64–1100.4 | | – 1100.4 Schaltrad |
| 64–1100.5 |  | – 1100.5 Schaltradfeder |
| 64–1102 | 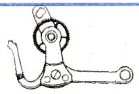 | – 1105 Sekundenwippe |
| 64–1100.8 | | – 1100.8 Sekundenwippenfeder |
| 64–1106 | | – 1108 Minutenwippe |
| 64–1100.10 | | – 1100.10 Minutenwippenfeder |
| 64–1114 | | – 1114 Minutenzählrad |
| 64–1100.12 | | – 1100.12 Minutenzählradfeder |
| 64–1110 | | – 1110 Nullstellhebel |

## 2.8. Spezialteile für Armbanduhr-stopper

| Bestell-Nr. für Kaliber 64 | | |
|---|---|---|
| 64–1100.14 | | – 1100.14<br>Nullstellhebelfeder |
| 64–1111 | 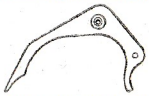 | – 1111<br>Anhaltehebel |
| 64–1100.17 | | – 1100.17<br>Anhaltehebelfeder |
| 64–1100.18 | | – 1100.18<br>Nullstellschalthebel |
| 64– 710 | | – 710<br>Sekundenzentrumsrad |
| 64– 714 | | – 714<br>Minutenzählzeiger |
| 64–1100.3 | | – 1100.3<br>Sek.-Wippenachse, Schalthebel, Sek.- und Min.-Wippenbegrenzungsstift |
| 64–1100.15 | | – 1100.15<br>Nullstellhebelbegrenzungsstift |
| 64–1100.13 | | – 1100.13<br>Nullstellhebelachse |
| 64–1100.16 | | – 1100.16<br>Anhaltehebelachse |
| 64– 900.35 | | – 900.35<br>Sekundenradklobenschraube |
| 64– 900.41 | | – 900.41<br>Schalthebelschraube |

## 2.8. Spezialteile für Armbanduhr-stopper

| Bestell-Nr. für Kaliber 64 | | |
|---|---|---|
| 64–900.42 | | – 900.42 Schalthebelbegrenzungs-schraube |
| 64–900.43 | | – 900.43 Schalthebel-, Sek.-Wippen- und Min.-Wippenschraube |
| 64–900.44 | | – 900.44 Schaltradschraube |
| 64–900.45 | | – 900.45 Schaltradfederschraube |
| 64–900.47 | | – 900.47 Sekundenwippenkloben-schraube |
| 64–900.48 | | – 900.48 Sekundenwippenschraube |
| 64–900.49 | | – 900.49 Sekundenherzschraube |
| 64–900.50 | | – 900.50 Minutenherzschraube |
| 64–900.51 | | – 900.51 Minutenwippenschraube |
| 64–900.53 | | – 900.53 Minutenzählradfeder-schraube |
| 64–900.54 | | – 900.54 Anhalte- und Nullstell-hebelfederschraube |
| 64–900.56 | | – 900.56 Nullstellschalthebel-schraube |

## 2.9. Spezialteile für Datumanzeige

| Bestell-Nr. für Kaliber 66 | Bestell-Nr. für Kaliber 66.1 | | |
|---|---|---|---|
| 66–1600.1 | 66 –1600.1 | | – 1600.1 Datumhebellager |
| 66–1601.1 | 66 –1601.1 | | – 1601.1 Datumring |
| 66–1602 | 66 –1602 | | – 1602 Kalenderplatte |
| 66–1603 | 66.1–1603 | | – 1603 Tagesstern |
| 66–1604.1 | 66 –1604.1 | | – 1604.1 Kalendertrieb |
| 66–1605 | 66 –1605 | | – 1605 Kalenderrad I |
| 66–1606 | 66 –1606 | | – 1606 Kalenderrad II |
| 66–1607 | 66 –1607 | | – 1607 Datumhebel |
| 66–1608.1 | 66 –1608.1 | | – 1608.1 Tageshebel |
| 66–1609 | 66 –1609 | | – 1609 Korrektor |
| 66–1600.2 | 66 –1600.2 | | – 1600.2 Hebelfeder |
| 66–1600.3 | 66 –1600.3 | | – 1600.3 Korrektorhebelfeder |

## 2.9. Spezialteile für Datumanzeige

| Bestell-Nr. für Kaliber 66 | Bestell-Nr. für Kaliber 66.1 | | |
|---|---|---|---|
| 66–900.103 | 66–900.103 | | – 900.103<br>Kalenderradschraube |
| 66–900.104 | 66–900.104 | | – 900.104<br>Korrektor und Korrektorfederschraube |
| 66–900.106 | 66–900.106 | | – 900.106<br>Kalenderplattenschraube |




1. KALIBER-VERZEICHNIS
2. ERSATZTEILE-VERZEICHNIS

2.1. Gestell
2.2. Aufzug
2.3. Federhaus und Laufwerk
2.4. Hemmung und Regler
2.5. Zeigerwerk
2.6. Steine
2.7. Schrauben
2.8. Kalenderwerk
2.9. Automaticwerk


Kaliber

63.4
67.1
68.1
69.1
70.1
70.3
72
78
79

**Kaliber**

**Damenarmbanduhr** **63.4**
**und**
**Kollieruhr** **72**
**bzw. Damentaschenuhr**
(mit Werk Kaliber 63.4)

Formwerk 12,8 × 19,25 mm (5¼''')
15 Steine



**Herrenarmbanduhr** **67.1**
**mit automatischem Aufzug**
**und Datumanzeige**

Werkdurchmesser 28 mm (12½''')
23 Steine

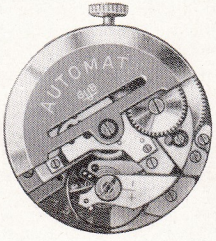


**Herrenarmbanduhr** **68.1**
**mit automatischem Aufzug**

Werkdurchmesser 28 mm (12½''')
23 Steine



## Kaliber

**Herrenarmbanduhr** **69.1**
**mit Datumanzeige**
**und**
**Kleintaschenuhr** **79**
**mit Datumanzeige**
(mit Werk Kaliber 69.1)

Werkdurchmesser 28 mm (12½‴)
17 Steine

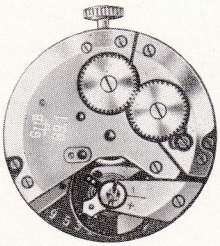

**Herrenarmbanduhr** **70.1**
**und**
**Kleintaschenuhr** **78**
(mit Werk Kaliber 70.1)

Werkdurchmesser 28 mm (12½‴)
17 Steine

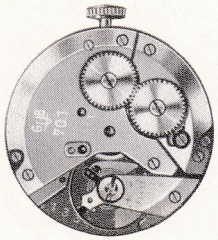

**Herrenarmbanduhr** **70.3**
**Güteuhr und Chronometer**

Werkdurchmesser 28 mm (12½‴)
17 Steine



## 2.1. Gestell

| Bestell-Nr. für Kaliber | | | | | | |
|---|---|---|---|---|---|---|
| 63.4 / 72 | 67.1 | | 68.1 | | 69.1 / 79 | |
| 63.4–102 | 67.1 | –102.1 | 68.1 | –102.1 | 69 | –102.1 |
| 63.4–103 | 67.1 | –103 | 67.1 | –103 | 69.1 | –103 |
| 63.4–106 | 67 | –106 | 67 | –106 | 67 | –106 |
| 63.4–107 | 67.01 | –107.1 | 67.01 | –107.1 | 69.01 | –107.1 |
| – | 67.1 | –115.1 | 67.1 | –115.1 | 67.1 | –115.1 |
| – | 67.1 | –115.3 | 67.1 | –115.3 | 67.1 | –115.3 |
| – | 67 | –116 | 67 | –116 | – | |

– 102.1
Federhausbrücke

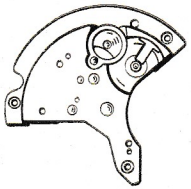

– 103
Räderbrücke (Oberplatte)

– 106
Ankerkloben

– 107.1
Unruhkloben

– 115.1
Minutenkloben

– 115.3
Minutenplättchen

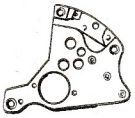

– 116
Automaticbrücke

## 2.1. Gestell

| Bestell-Nr. für Kaliber 70.1 / 78 | Bestell-Nr. für Kaliber 70.3 | | |
|---|---|---|---|
| 69 –102.1 | 69 –102.1 | | – 102.1 Federhausbrücke |
| 70.1 –103 | 70.3 –103 | 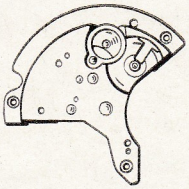 | – 103 Räderbrücke (Oberplatte) |
| 67 –106 | 67 –106 | | – 106 Ankerkloben |
| 69.01–107.1 | 69.01–107.1 | 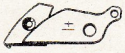 | – 107.1 Unruhkloben |
| 67.1 –115.1 | 67.1 –115.1 | | – 115.1 Minutenkloben |
| 67.1 –115.3 | 67.1 –115.3 | | – 115.3 Minutenplättchen |
| – | – | 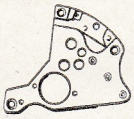 | – 116 Automaticbrücke |

## 2.2. Aufzug

| Bestell-Nr. für Kaliber 63.4 / 72 | 67.1 | 68.1 | 69.1 / 79 | | |
|---|---|---|---|---|---|
| 63–200.1<br>72–200.1 | 67–200.1 | 67–200.1 | 67–200.1<br>78–200.1 | | – 200.1<br>Aufzugwelle |
| 63–200.2 | 67–200.2 | 67–200.2 | 67–200.2 | | – 200.2<br>Aufzugtrieb |
| 63–201.1 | 67–201.1 | 67–201.1 | 67–201.1 | | – 201.1<br>Kupplungstrieb |
| 63–200.3 | 67–200.3 | 67–200.3 | 67–200.3 | | – 200.3<br>Kronrad |
| 63–200.4 | 67–200.4 | 67–200.4 | 67–200.4 | | – 200.4<br>Kronradring |
| 63–200.7 | 67–200.7 | 67–200.7 | 67–200.7 | 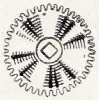 | – 200.7<br>Sperrad |

## 2.2. Aufzug

| Bestell-Nr. für Kaliber 70.1 / 78 | 70.3 | | |
|---|---|---|---|
| 67–200.1<br>78–200.1 | 67–200.1 | | – 200.1<br>Aufzugwelle |
| 67–200.2 | 67–200.2 | | – 200.2<br>Aufzugtrieb |
| 67–201.1 | 67–201.1 | | – 201.1<br>Kupplungstrieb |
| 67–200.3 | 67–200.3 | | – 200.3<br>Kronrad |
| 67–200.4 | 67–200.4 | | – 200.4<br>Kronradring |
| 67–200.7 | 67–200.7 | | – 200.7<br>Sperrad |

## 2.2. Aufzug

| Bestell-Nr. für Kaliber | | | | |
|---|---|---|---|---|
| 63.4 / 72 | 67.1 | 68.1 | 69.1 / 79 | |
| 63.4–202.1 | 67–202.1 | 67–202.1 | 67–202.1 | – 202.1 Sperrklinke |
| 63 –200.8 | 67–200.8 | 67–200.8 | 67–200.8 | – 200.8 Sperrklinkenfeder |
| 63.4–203.1 | 67–203.1 | 67–203.1 | 67–203.1 | – 203.1 Winkelhebel |
| 63.4–200.10 | 67–200.10 | 67–200.10 | 67–200.10 | – 200.10 Kupplungshebel |
| 63.4–200.11 | 67–200.11 | 67–200.11 | 67–200.11 | – 200.11 Kupplungshebelfeder |
| 63 –200.12 | 67–200.12 | 67–200.12 | 67–200.12 | – 200.12 Aufzugdecke |

## 2.2. Aufzug

| Bestell-Nr. für Kaliber 70.1 / 78 | 70.3 | | |
|---|---|---|---|
| 67–202.1 | 67–202.1 | | – 202.1 Sperrklinke |
| 67–200.8 | 67–200.8 | | – 200.8 Sperrklinkenfeder |
| 67–203.1 | 67–203.1 | | – 203.1 Winkelhebel |
| 67–200.10 | 67–200.10 | | – 200.10 Kupplungshebel |
| 67–200.11 | 67–200.11 | | – 200.11 Kupplungshebelfeder |
| 67–200.12 | 67–200.12 | | – 200.12 Aufzugdecke |

## 2.3. Federhaus und Laufwerk

| Bestell-Nr. für Kaliber | | | | |
|---|---|---|---|---|
| 63.4 / 72 | 67.1 | 68.1 | 69.1 / 79 | |
| 63 –300 | 67 –300 | 67 –300 | 69 –300 | – 300 Federhaus |
| 63 –302.1 | 67 –302.1 | 67 –302.1 | 67 –302.1 | – 302.1 Federkern |
| 63 –303.1 | 67 –303.1 | 67 –303.1 | 69 –303.1 | – 303.1 Zugfeder |
| 63.4–401 | 67.1–401 | 67.1–401 | 67.1–401 | – 401 Minutenrad |
| 63.4–401.3 | 67.1–401.3 | 67.1–401.3 | 67.1–401.3 | – 401.3 Minutenrohr |
| 63 –402 | 67 –402 | 67 –402 | 67 –402 | – 402 Zwischenrad |
| 63 –403 | 67.1–403 | 67.1–403 | 67.1–403 | – 403 Sekundenrad |

## 2.3. Federhaus und Laufwerk

| Bestell-Nr. für Kaliber 70.1 / 78 | Bestell-Nr. für Kaliber 70.3 | | |
|---|---|---|---|
| 69 –300 | 69 –300 | 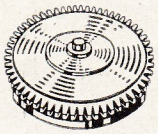 | – 300 Federhaus |
| 67 –302.1 | 67 –302.1 | | – 302.1 Federkern |
| 69 –303.1 | 69 –303.1 | | – 303.1 Zugfeder |
| 67.1–401 | 67.1–401 |  | – 401 Minutenrad |
| 67.1–401.3 | 67.1–401.3 | | – 401.3 Minutenrohr |
| 67 –402 | 67 –402 |  | – 402 Zwischenrad |
| 67.1–403 | 67.1–403 | 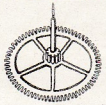 | – 403 Sekundenrad |

## 2.4. Hemmung und Regler

| Bestell-Nr. für Kaliber 63.4 / 72 | 67.1 | 68.1 | 69.1 / 79 | | |
|---|---|---|---|---|---|
| 63 –501 | 67 –501 | 67 –501 | 69 –501 | | – 501 Ankerrad |
| 63 –502 | 67 –502 | 67 –502 | 67 –502 | | – 502 Anker |
| 63 –502.2 | 67 –502.2 | 67 –502.2 | 67 –502.2 | | – 502.2 Ankerwelle |
| 63.4–601.1 | 60 –601.1 | 60 –601.1 | 60 –601.1 | | – 601.1 Unruhreifen |
| 63 –603.1 | 60.01–603.1 | 60.01–603.1 | 60.01–603.1 | | – 603.1 Unruhwelle |
| 63 –604 | 60 –604 | 60 –604 | 60 –604 | | – 604 Doppelrolle |
| 63 –606.3 | 67 –606.3 | 67 –606.3 | 67 –606.3 | | – 606.3 Spiralklötzchen |
| 63.4–607 | 67 –607 | 67 –607 | 67 –607 | | – 607 Unruh mit Spirale |
| 63 –608 | 67 –608 | 67 –608 | 67 –608 | | – 608 Rücker |
| 63.4–610 B | 60.2 –610 B | 60.2 –610 B | 60.2 –610 B | | – 610 Spirale mit Rolle |

## 2.4. Hemmung und Regler

| Bestell-Nr. für Kaliber 70.1 / 78 | Bestell-Nr. für Kaliber 70.3 | | |
|---|---|---|---|
| 69 –501 | 69 –501 | | – 501<br>Ankerrad |
| 67 –502 | 67 –502 | | – 502<br>Anker |
| 67 –502.2 | 67 –502.2 | | – 502.2<br>Ankerwelle |
| 60 –601.1 | 70.3 –601.1<br>Unruhreifen mit Schrauben | | – 601.1<br>Unruhreifen |
| 60.01–603.1 | 60.01–603.1 | | – 603.1<br>Unruhwelle |
| 60 –604 | 60 –604 | | – 604<br>Doppelrolle |
| 67 –606.3 | 67 –606.3 | | – 606.3<br>Spiralklötzchen |
| 67 –607 | 70.3 –607<br>Schraubenunruh | | – 607<br>Unruh mit Spirale |
| 67 –608 | 67 –608 | | – 608<br>Rücker |
| 60.2 –610 B | 60.2 –610 B | | – 610<br>Spirale mit Rolle |

## 2.5. Zeigerwerk

| Bestell-Nr. für Kaliber 63.4 / 72 | 67.1 | 68.1 | 69.1 / 79 | | |
|---|---|---|---|---|---|
| 63 –701.1 | 67 –700.1 | 67 –700.1 | 67 –700.1 | | – 700.1 Zeigerstellrad |
| 63 –701 | 67 –701 | 67 –701 | 67 –701 | | – 701 Wechselrad |
| – | 67 –700.12 | 67 –700.12 | 67 –700.12 | | – 700.12 Wechselradbrücke |
| 63 –702.1 | 67.1 –702.1 | 67.1 –702.1 | 67.1 –702.1 | | – 702.1 Stundenrad |
| 63 –700.3 | 67 –700.3 | 67 –700.3 | 67 –700.3 | | – 700.3 Stundenzeiger |
| 63 –704.1 | 67 –704.1 | 67 –704.1 | 67 –704.1 | | – 704.1 Minutenzeiger |
| – | 67.1 –706 | 67.1 –706 | 67.1 –706 | | – 706 Zentralsekundenzeiger |
| 63 –700.5 | 60 –700.5 | 60 –700.5 | 60 –700.5 | | – 700.5 Spreizfeder |
| 63.4–1000.3 | 60 –1000.3 | 60 –1000.3 | 60 –1000.3 | | – 1000.3 Krone |

## 2.5. Zeigerwerk

| Bestell-Nr. für Kaliber 70.1 / 78 | Bestell-Nr. für Kaliber 70.3 | | |
|---|---|---|---|
| 67 –700.1 | 67 –700.1 | | – 700.1 Zeigerstellrad |
| 67 –700 | 67 –700 | | – 701 Wechselrad |
| 67 –700.12 | 67 –700.12 | | – 700.12 Wechselradbrücke |
| 67.1 –700.1 | 67.1 –700.1 | | – 702.1 Stundenrad |
| 67 –700.3 | 67 –700.3 | | – 700.3 Stundenzeiger |
| 67 –704.4 | 67 –704.4 | | – 704.1 Minutenzeiger |
| 67.1 –706 | 67.1 –706 | | – 706 Zentralsekundenzeiger |
| 60 –700.5 | 60 –700.5 | | – 700.5 Spreizfeder |
| 60 –1000.3 | 60 –1000.3 | | – 1000.3 Krone |

| Bestell-Nr. für Kaliber | | | | |
|---|---|---|---|---|
| 63.4 / 72 | 67.1 | 68.1 | 69.1 / 79 | |
| – | 67.1–801.1 | 67.1–801.1 | 2090×0,3<br>67.1–801.1 | Minutenstein |
| 1216×0,32<br>63 –802.1 | 1218×0,32<br>60 –803.1 | 1218×0,32<br>60 –803.1 | 1218×0,32<br>60 –803.1 | Oberer Zwischenstein |
| 1016×0,32<br>63 –803.1 | 1218×0,32<br>60 –803.1 | 1218×0,32<br>60 –803.1 | 1218×0,32<br>60 –803.1 | Unterer Zwischenstein |
| 1216×0,32<br>63 –802.1 | 1618×0,4<br>60 –802.1 | 1618×0,4<br>60 –802.1 | 1618×0,4<br>60 –802.1 | Oberer Sekundenstein |
| 1016×0,32<br>63 –803.1 | – | – | – | Unterer Sekundenstein |
| 1210×0,32<br>63.4–806.1 | 1212×0,25<br>67 –806.1 | 1212×0,25<br>67 –806.1 | 1212×0,25<br>69 –806.1 | Oberer Ankerradstein |
| 1010×0,25<br>63.4–807.1 | 1212×0,25<br>67 –806.1 | 1212×0,25<br>67 –806.1 | 1212×0,25<br>69 –806.1 | Unterer Ankerradstein |
| 1010×0,25<br>63.4–807.1 | 1212×0,25<br>67 –806.1 | 1212×0,25<br>67 –806.1 | 1212×0,25<br>67 –806.1 | Oberer Ankerstein |
| 1010×0,25<br>63.4–807.1 | 1212×0,25<br>67 –806.1 | 1212×0,25<br>67 –806.1 | 1212×0,25<br>67 –806.1 | Unterer Ankerstein |
| 0809×0,25<br>63 –810.1 | – | – | – | Oberer Unruhstein |
| 0809×0,25<br>63 –810.1 | – | – | – | Unterer Unruhstein |
| 0825<br>63 –812.1 | – | – | – | Oberer Unruhdeckstein |
| 0825<br>63 –812.1 | – | – | – | Unterer Unruhdeckstein |
| 63 –812 | – | – | – | Oberes Unruhdeckplättchen |
| 63.4–813 | – | – | – | Unt. Unruhdeckplättchen |
| – | – | – | 1220<br>69 –812.1 | Oberer Ankerraddeckstein |

AB × C (A u. B → zweistellig)
A = Außen-∅ B = Bohrungs-∅
× C = Höhe
Gültig für Lochsteine

AB (A u. B → zweistellig)
A = Außen-∅ B = Höhe
Gültig für Decksteine

Gültig für Decksteine

## 2.6. Steine

| Bestell-Nr. für Kaliber 70.1 / 78 | Bestell-Nr. für Kaliber 70.3 | |
|---|---|---|
| 2090×0,3<br>67.1–801.1 | 2090×0,3<br>67.1–801.1 | Minutenstein |
| 1218×0,32<br>60 –803.1 | 1218×0,32<br>60 –803.1 | Oberer Zwischenstein |
| 1218×0,32<br>60 –803.1 | 1218×0,32<br>60 –803.1 | Unterer Zwischenstein |
| 1618×0,4<br>60 –802.1 | 1618×0,4<br>60 –802.1 | Oberer Sekundenstein |
| – | – | Unterer Sekundenstein |
| 1212×0,25<br>69 –806.1 | 1212×0,25<br>69 –806.1 | Oberer Ankerradstein |
| 1212×0,25<br>69 –806.1 | 1212×0,25<br>69 –806.1 | Unterer Ankerradstein |
| 1212×0,25<br>67 –806.1 | 1212×0,25<br>67 –806.1 | Oberer Ankerstein |
| 1212×0,25<br>67 –806.1 | 1212×0,25<br>67 –806.1 | Unterer Ankerstein |
| – | – | Oberer Unruhstein |
| – | – | Unterer Unruhstein |
| – | – | Oberer Unruhdeckstein |
| – | – | Unterer Unruhdeckstein |
| – | – | Oberes Unruhdeckplättchen |
| – | – | Unt. Unruhdeckplättchen |
| 1220<br>69 –812.1 | 1220<br>69 –812.1 | Oberer Ankerraddeckstein |

AB × C (A u. B → zweistellig)
A = Außen-∅ B = Bohrungs-∅
× C = Höhe
Gültig für Lochsteine

AB (A u. B → zweistellig)
A = Außen-∅ B = Höhe
Gültig für Decksteine

## 2.6. Steine

| Bestell-Nr. für Kaliber 63.4 / 72 | 67.1 | 68.1 | 69.1 / 79 | |
|---|---|---|---|---|
| – | – | – | 1220<br>69–812.1 | Unterer Ankerraddeckstein |
| – | – | – | 69–814 | Oberes Ankerraddeck-plättchen |
| – | – | – | 69–814 | Unt. Ankerraddeckplättchen |
| – | 20100×0,5<br>67–820.1 | 20100×0,5<br>67–820.1 | – | Rotorlagerstein |
| – | 1032×0,25<br>67–821.1 | 1032×0,25<br>67–821.1 | – | Oberer und unterer Reduktionsstein I |
| – | 1025×0,25<br>67–822.1 | 1025×0,25<br>67–822.1 | – | Oberer und unterer Reduktionsstein II |
| – | 1025×0,25<br>67–822.1 | 1025×0,25<br>67–822.1 | – | Oberer Reduktionsstein III |
| – | 0825×0,25<br>67–823.1 | 0825×0,25<br>67–823.1 | – | Unterer Reduktionsstein III |
| 2335<br>63–502.3 | 2638<br>60–502.3 | 2638<br>60–502.3 | 2638<br>60–502.3 | Hebestein-Eingang (Palette) |
| 2335<br>63–502.4 | 2638<br>60–502.4 | 2638<br>60–502.4 | 2638<br>60–502.4 | Hebestein-Ausgang (Palette) |
| | | | | |
| | | | | |
| | | | | |
| – | 10 P3 325 | 10 P3 325 | 10 P3 325 | Stoßsicherung Oberteil |
| – | 10 P3 | 10 P3 | 10 P3 | Stoßsicherung Unterteil |

AB (A u. B → zweistellig)
A = Breite B = Höhe
Gültig für Paletten und Ellipse

## 2.6. Steine

| Bestell-Nr. für Kaliber 70.1 / 78 | Bestell-Nr. für Kaliber 70.3 | |
|---|---|---|
| 1220<br>69–812.1 | 1220<br>69–812.1 | Unterer Ankerraddeckstein |
| 69–814 | 69–814 | Oberes Ankerraddeck-plättchen |
| 69–814 | 69–814 | Unt. Ankerraddeckplättchen |
| – | – | Rotorlagerstein |
| – | – | Oberer und unterer Reduktionsstein I |
| – | – | Oberer und unterer Reduktionsstein II |
| – | – | Oberer Reduktionsstein III |
| – | – | Unterer Reduktionsstein III |
| 2638<br>60–502.3 | 2638<br>60–502.3 | Hebestein-Eingang (Palette) |
| 2638<br>60–502.4 | 2638<br>60–502.4 | Hebestein-Ausgang (Palette) |
| 10 P3 325 | 10 P3 325 | Stoßsicherung Oberteil |
| 10 P3 | 10 P3 | Stoßsicherung Unterteil |

AB (A u. B → zweistellig)
A = Breite B = Höhe
Gültig für Paletten und Ellipse

## 2.7. Schrauben

| Bestell-Nr. für Kaliber | | | | |
|---|---|---|---|---|
| 63.4 / 72 | 67.1 | 68.1 | 69.1 / 79 | |
| 63 –900.1 | 67 –900.2 | 67 –900.2 | 69 –900.1 | Federhausbrücken-schraube |
| 63 –900.1 | 67 –900.1 | 67 –900.1 | 67 –900.1 | Räderbrückenschraube lang |
| – | 67 –900.2 | 67 –900.2 | 69 –900.1 | Räderbrückenschraube kurz |
| 63.4–900.3 | 62.2–900.3 | 62.2–900.3 | 62.2–900.3 | Ankerklobenschraube |
| 63.4–900.4 | 67 –900.2 | 67 –900.2 | 69 –900.1 | Unruhklobenschraube |
| – | 67 –900.2 | 67 –900.2 | 67 –900.2<br>74 –900.7 | Werkbefestigungsschraube |
| 63 –900.8 | 67 –900.8 | 67 –900.8 | 67 –900.8 | Kronradschraube |
| 63 –900.9 | 60 –900.9 | 60 –900.9 | 60 –900.9 | Sperradschraube |
| 62.2–900.10 | 67 –900.10 | 67 –900.10 | 67 –900.10 | Sperrklinkenschraube |
| 63.4–900.12 | 67 –900.12 | 67 –900.12 | 67 –900.12 | Winkelhebelschraube |
| 62.2–900.14 | 62.2–900.14 | 62.2–900.14 | 62.2–900.14 | Aufzugdeckenschraube |
| 62.2–900.14 | 67 –900.21 | 67 –900.21 | 67 –900.21 | Zifferblattschraube |

## 2.7. Schrauben

| Bestell-Nr. für Kaliber 70.1 / 78 | Bestell-Nr. für Kaliber 70.3 | | |
|---|---|---|---|
| 69 –900.1 | 69 –900.1 | | Federhausbrücken-schraube |
| 67 –900.1 | 67 –900.1 | | Räderbrückenschraube lang |
| 69 –900.1 | 69 –900.1 | | Räderbrückenschraube kurz |
| 62.2–900.3 | 62.2–900.3 | | Ankerklobenschraube |
| 69 –900.1 | 69 –900.1 | | Unruhklobenschraube |
| 67 –900.2<br>74 –900.7 | 67 –900.2 | | Werkbefestigungsschraube |
| 67 –900.8 | 67 –900.8 | | Kronradschraube |
| 60 –900.9 | 60 –900.9 | | Sperradschraube |
| 67 –900.10 | 67 –900.10 | | Sperrklinkenschraube |
| 67 –900.12 | 67 –900.12 | | Winkelhebelschraube |
| 62.2–900.14 | 62.2–900.14 | | Aufzugdeckenschraube |
| 67 –900.21 | 67 –900.21 | | Zifferblattschraube |

## 2.7. Schrauben

| Bestell-Nr. für Kaliber | | | | |
|---|---|---|---|---|
| 63.4 / 72 | 67.1 | 68.1 | 69.1 / 79 | |
| 63 –900.22 | – | – | – | Obere Deckplättchen-schraube |
| 63 –900.23 | – | – | – | Untere Deckplättchen-schraube |
| 63.4–900.24 | 67–900.24 | 67–900.24 | 67–900.24 | Spiralklötzchenschraube |
| – | – | – | 69–900.30 | Obere Ankerrad-deckplättchenschraube |
| – | – | – | 60–900.22 | Untere Ankerrad-deckplättchenschraube |
| – | 67–900.99 | – | 67–900.99 | Kalendertriebschraube |
| – | – | – | – | |
| – | 67–900.100 | 67–900.100 | – | Rotorschraube |
| – | 67–900.101 | 67–900.101 | – | Rotorlagerschraube |
| – | 67–900.102 | 67–900.102 | – | Automaticbrückenschraube |
| – | 67–900.103 | – | 67–900.103 | Kalenderradschraube |
| – | 67–900.14 | – | 67–900.14 | Datumplattenschraube |

## 2.7. Schrauben

| Bestell-Nr. für Kaliber 70.1 / 78 | 70.3 | | |
|---|---|---|---|
| – | – | | Obere Deckplättchen-schraube |
| – | – | | Untere Deckplättchen-schraube |
| 67–900.24 | 67–900.24 | | Spiralklötzchenschraube |
| 69–900.30 | 69–900.30 | | Obere Ankerrad-deckplättchenschraube |
| 60–900.22 | 60–900.22 | | Untere Ankerrad-deckplättchenschraube |
| 67–900.99 | – | | Kalendertriebschraube |
| – | – | | |
| – | – | | Rotorschraube |
| – | – | | Rotorlagerschraube |
| – | – | | Automaticbrückenschraube |
| 67–900.103 | – | | Kalenderradschraube |
| 67–900.14 | – | | Datumplattenschraube |

## 2.7. Schrauben

| Bestell-Nr. für Kaliber | | | | |
|---|---|---|---|---|
| 63.4 / 72 | 67.1 | 68.1 | 69.1 / 79 | |
| – | 67.1–900.108 | 67.1–900.108 | 67.1–900.108 | Minutenplättchenschraube |
| – | 67 –900.2 | 67 –900.2 | 67 –900.2 | Minutenklobenschraube |
| – | 67 –900.14 | 67 –900.14 | 67 –900.14 | Wechselradbrücken-schraube |
| – | 67 –900.14 | 67 –900.14 | – | Sperrklinkenplatten-schraube |

## 2.7. Schrauben

| Bestell-Nr. für Kaliber 70.1 / 78 | 70.3 | | |
|---|---|---|---|
| 67.1–900.108 | 67.1–900.108 | | Minutenplättchenschraube |
| 67 –900.2 | 67 –900.2 | | Minutenklobenschraube |
| 67 –900.14 | 67 –900.14 | | Wechselradbrücken-schraube |
| – | – | | Sperrklinkenplatten-schraube |

## 2.8. Kalenderwerk

| Bestell-Nr. für Kaliber 63.4 / 72 | 67.1 | 68.1 | 69.1 / 79 | | |
|---|---|---|---|---|---|
| – | 67–1600.1 | – | 67–1600.1 | | – 1600.1 Datumhebellager |
| – | 67–1600.2 | – | 67–1600.2 | | – 1600.2 Datumhebelfeder |
| – | 67–1600.4 | – | 67–1600.4 | | – 1600.4 Datumplatte |
| – | 67–1601.1 | – | 67–1601.1<br>79–1601.1 | | – 1601.1 Datumring |
| – | 67–1605 | – | 67–1605 | | – 1605 Kalenderrad I |
| – | 67–1606 | – | 67–1606 | | – 1606 Kalenderrad II |
| – | 67–1607.1 | – | 67–1607.1 | | – 1607.1 Datumhebel |

## 2.8. Kalenderwerk

| Bestell-Nr. für Kaliber 70.1 / 78 | 70.3 | | |
|---|---|---|---|
| – | – | | – 1600.1 Datumhebellager |
| – | – | | – 1600.2 Datumhebelfeder |
| – | – | | – 1600.4 Datumplatte |
| – | – | | – 1601.1 Datumring |
| – | – | | – 1605 Kalenderrad I |
| – | – | | – 1606 Kalenderrad II |
| – | – | | – 1607.1 Datumhebel |

## 2.9. Automaticwerk

| Bestell-Nr. für Kaliber 63.4 / 72 | 67.1 | 68.1 | 69.1 / 79 | | |
|---|---|---|---|---|---|
| – | 67–2000.1 | 67–2000.1 | – | | – 2000.1 Wippenrad |
| – | 67–2000.2 | 67–2000.2 | – | | – 2000.2 Rotorlagerbolzen |
| – | 67–2000.3 | 67–2000.3 | – | | – 2000.3 Sperrklinkenplatte |
| – | 67–2001 | 67–2001 | – | | – 2001 Reduktionsrad I |
| – | 67–2002 | 67–2002 | – | | – 2002 Reduktionsrad II |
| – | 67–2003 | 67–2003 | – | | – 2003 Reduktionsrad III |
| – | 67–2004 | 67–2004 | – | | – 2004 Wendewippe |
| – | 67–2006 | 67–2006 | – | | – 2006 Sperrklinke II vollst. |
| – | 67–2008 | 67–2008 | – | | – 2008 Rotor |

| Bestell-Nr. für Kaliber 70.1 / 78 | 70.3 | | |
|---|---|---|---|
| – | – | | – 2000.1 Wippenrad |
| – | – | | – 2000.2 Rotorlagerbolzen |
| – | – | | – 2000.3 Sperrklinkenplatte |
| – | – | | – 2001 Reduktionsrad I |
| – | – | | – 2002 Reduktionsrad II |
| – | – | | – 2003 Reduktionsrad III |
| – | – | | – 2004 Wendewippe |
| – | – | | – 2006 Sperrklinke II vollst. |
| – | – | | – 2008 Rotor |



# 1. KALIBER-VERZEICHNIS
# 2. ERSATZTEILE-VERZEICHNIS


2.1. Gestell
2.2. Aufzug
2.3. Federhaus und Laufwerk
2.4. Hemmung und Regler
2.5. Zeigerwerk
2.6. Steine
2.7. Schrauben
2.8. Kalenderwerk
2.9. Automaticwerk

**Herrenarmbanduhr**
**mit automatischem Aufzug**
**SPEZIMATIC**

Werkdurchmesser 28 mm (12½‴)
26 Steine

**74**



**Herrenarmbanduhr**
**mit automatischem Aufzug**
**und Datumanzeige**
**SPEZIMATIC**

Werkdurchmesser 28 mm (12½‴)
26 Steine

**75**



## 2.1. Gestell

| Bestell-Nr. für Kaliber 74 | Bestell-Nr. für Kaliber 75 | | |
|---|---|---|---|
| 74–103 | 74–103 | 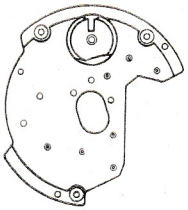 | – 103<br>Räderwerkbrücke |
| 74–106 | 74–106 | 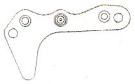 | – 106<br>Ankerbrücke |
| 74–107.1 | 74–107.1 | | – 107.1<br>Unruhkloben |
| 74–115 | 74–115 | | – 115<br>Minutenradbrücke |

## 2.2. Aufzug

| Bestell-Nr. für Kaliber 74 | Bestell-Nr. für Kaliber 75 | | |
|---|---|---|---|
| 74–200.1 F2 | 74–200.1 F2 | | – 200.1 F2<br>Aufzugwelle<br>(Gehäusedurchm. 34 mm) |
| 74–200.1 F3 | 74–200.1 F3 | | – 200.1 F3<br>Aufzugwelle<br>(Gehäusedurchm. 36 mm) |
| 74–200.2 | 74–200.2 | | – 200.2<br>Kupplungsrad |
| 74–200.3 | 74–200.3 | | – 200.3<br>Kronrad |
| 74–200.4 | 74–200.4 | | – 200.4<br>Kronradring |
| 74–200.10 | 74–200.10 | | – 200.10<br>Kupplungshebel |
| 74–200.11 | 74–200.11 | | – 200.11<br>Kupplungshebelfeder |
| 74–200.12 | 74–200.12 | | 200.12<br>Winkelhebelfeder |
| 74–201.1 | 74–201.1 | | – 201.1<br>Kupplungstrieb |
| 74–203.1 | 74–203.1 | | – 203.1<br>Winkelhebel |

## 2.3. Federhaus und Laufwerk

| Bestell-Nr. für Kaliber 74 | Bestell-Nr. für Kaliber 75 | | |
|---|---|---|---|
| 74–300.7 | 74–300.7 | | – 300.7<br>Federhausachse |
| 74–301 | 74–301 | | – 301<br>Federhaus mit Zugfeder |
| 74–302 | 74–302 | | – 302<br>Federkern mit Sperrad |
| 74–301.1 F3 | 74–303.1 F3 | | – 303.1 F3<br>Zugfeder |
| 74–401 | 75–401 | 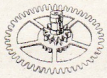 | – 401<br>Minutenrad |
| 74–401.3 | 75–401.3 | | – 401.3<br>Minutenrohr |
| 74–402 | 74–402 | 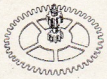 | – 402<br>Kleinbodenrad |
| 74–403 | 74–403 |  | – 403<br>Sekundenrad |
| 74–403.4 | 75–403.4 |  | – 403.4<br>Sekundentrieb |

## 2.4. Hemmung und Regler

| Bestell-Nr. für Kaliber 74 | Bestell-Nr. für Kaliber 75 | | |
|---|---|---|---|
| 74–501 | 74–501 | | – 501<br>Ankerrad |
| 74–502 | 74–502 | | – 502<br>Anker |
| 74–502.2 | 74–502.2 | | – 502.2<br>Ankerwelle |
| 74–601.1 | 74–601.1 | | – 601.1<br>Unruhring |
| 74–603.1 | 74–603.1 | | – 603.1<br>Unruhwelle |
| 60–604 | 60–604 | | – 604<br>Doppelrolle |
| 74–606.3 | 74–606.3 | | – 606.3<br>Spiralklötzchen |
| 74–607 | 74–607 | | – 607<br>Unruh mit Spirale |
| 74–608 | 74–608 | | – 608<br>Rücker |
| 74–610 B | 74–610 B | | – 610 B<br>Spirale mit Rolle |

## 2.5. Zeigerwerk

| Bestell-Nr. für Kaliber 74 | 75 | | |
|---|---|---|---|
| 74– 115.3 | 74– 115.3 | | – 115.3<br>Bremsfeder |
| 74– 700.1 | 74– 700.1 | | – 700.1<br>Zeigerstellrad |
| 74– 700.3 | 74– 700.3 | | – 700.3<br>Stundenzeiger |
| 60– 700.5 | 60– 700.5 | | – 700.5<br>Spreizfeder |
| 74– 700.12 | 74– 700.12 | | – 700.12<br>Wechselradbrücke |
| 74– 701 | 75– 701 | | – 701<br>Wechselrad |
| 74– 702.1 | 75– 702.1 | | – 702.1<br>Stundenrad |
| 74– 704.1 | 74– 704.1 | | – 704.1<br>Minutenzeiger |
| 74– 706 | 74– 706 | | – 706<br>Zentralsekundenzeiger |
| 74–1000.3 | 74–1000.3 | | – 1000.3<br>Krone<br>(Kronendurchmesser 5 mm für Kronenfutter ∅ 2,6; Kronendurchmesser 4,5 mm für Kronenfutter ∅ 2,3) |

| Bestell-Nr. für Kaliber 74 | Bestell-Nr. für Kaliber 75 | | |
|---|---|---|---|
| 60–502.3 | 60–502.3 | | – 502.3<br>Eingangshebestein |
| 60–502.4 | 60–502.4 | | – 502.4<br>Ausgangshebestein |
| 20.5–810.1 * | 20.5–810.1 * | **Zur Beachtung:**<br>Wurde die unter 20.5–824.2 abgebildete Form der Decksteinfeder im Kal. 67.1; 68.1; 69.1; 70.1; 70.3; 78 und 79 verwendet, so sind die mit * gekennzeichneten Teile auch für diese Stoßsicherungen passend. | – 810.1<br>Oberer und unterer Unruhlochstein gefaßt |
| 1130<br>20.5–812.1 * | 1130<br>20.5–812.1 * | | – 812.1<br>Oberer Deckstein |
| 1120<br>20.5–813.1 * | 1120<br>20.5–813.1 * | | – 813.1<br>Unterer Deckstein |
| 20.5–824.2 * | 20.5–824.2 * | | – 824.2<br>Decksteinfeder |
| 20.5–824.3 * | 20.5–824.3 * | | – 824.3<br>Gabel |
| 20.6–824 | 20.6–824 | | – 824<br>Oberer Stoßsicherungsblock vollst. |
| 20.6–825 | 20.6–825 | | – 825<br>Unterer Stoßsicherungsblock vollst. |
| CH 1011 × 0.30 | CH 1011 × 0.30 | | Ob. u. unt. Ankerradstein<br>Ob. u. unt. Ankerstein |
| CU 1015 × 0.30 | CU 1015 × 0.30 | | Ob. u. unt. Kleinbodenradstein<br>Ob. u. unt. Sekundenradstein |
| CU 1030 × 0.30 | CU 1030 × 0.30 | | Ob. u. unt. Reduktionsradstein I, II und III<br>Wendehebellagerstein |
| H 1240 | H 1240 | | Sperraddeckstein |

## 2.7. Schrauben

| Bestell-Nr. für Kaliber 74 | Bestell-Nr. für Kaliber 75 | | |
|---|---|---|---|
| 74–900.1 | 74–900.1 | | – 900.1<br>Brückenschraube |
| 74–900.7 | 74–900.7 | | – 900.7<br>Werkbefestigungsschraube |
| 74–900.12 | 74–900.12 | | – 900.12<br>Winkelhebelschraube |
| 74–900.14 | 74–900.14 | | – 900.14<br>Winkelhebelfederschraube |
| 74–900.21 | 74–900.21 | | – 900.21<br>Zifferblattschraube |
| 74–900.24 | 74–900.24 | | – 900.24<br>Spiralklötzchenschraube |
| 74–900.28 | 74–900.28 | | – 900.28<br>Bremsfederschraube |
| 74–900.101 | 74–900.101 | | – 900.101<br>Rotorlagerschraube |
| | 75–900.106 | | – 900.106<br>Datumplattenschraube |
| 74–900.109 | 74–900.109 | | – 900.109<br>Minutenbrückenschraube |
| 67–900.14 | 67–900.14 | | – 900.14<br>Ankerbrückenschraube und Wechselrad-brückenschraube |
| 67–900.8 | 67–900.8 | | – 900.8<br>Kronradschraube |
| 20.6–900.75 | 20.6–900.75 | | – 900.75<br>Untere Stoßsicherungs-schraube |

## 2.8. Kalenderwerk

| Bestell-Nr. für Kaliber 74 | 75 | | |
|---|---|---|---|
| – | 75–1600.6 | | – 1600.6<br>Datumrollenfeder |
| – | 75–1601.1 | | – 1601.1<br>Datumring |
| – | 75–1602 | | – 1602<br>Datumplatte |
| – | 75–1605 | | – 1605<br>Kalenderrad I |
| – | 75–1606 | | – 1606<br>Kalenderrad II |
| – | 75–1610.1 | | 1610.1<br>Datumrolle |

## 2.9. Automaticwerk

| Bestell-Nr. für Kaliber 74 | Bestell-Nr. für Kaliber 75 | | |
|---|---|---|---|
| 74–2000.1 | 74–2000.1 | | – 2000.1<br>Wenderad |
| 74–2000.2 | 74–2000.2 | | – 2000.2<br>Rotorlagerbolzen |
| 74–2000.4 | 74–2000.4 | | – 2000.4<br>Rotorbefestigungsfeder |
| 74–2001.2 | 74–2001.2 | | – 2001.2<br>Reduktionsrad I |
| 74–2002 | 74–2002 | | – 2002<br>Reduktionsrad II |
| 74–2003 | 74–2003 | | – 2003<br>Reduktionstrieb III |
| 74–2008 | 74–2008 | spezimatic | – 2008<br>Rotor |
| 74–2005.6 | 74–2005.6 | | – 2005.6<br>Haltering für Rotor-<br>befestigungsfeder |
| 74–2006 | 74–2006 | | – 2006<br>Sperrklinke I |
| 74–2006 T2 | 74–2006 T2 | | – 2006 T2<br>Sperrklinke II |
| 74–2012 | 74–2012 | | – 2012<br>Wendehebel |

VEB GLASHÜTTER UHRENBETRIEBE · GLASHÜTTE




III-9-157-7-3.66-3824-60 · Ag 02334-095-66

DEWAG Dresden / Lumpe